

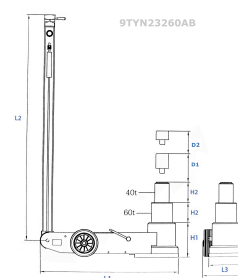
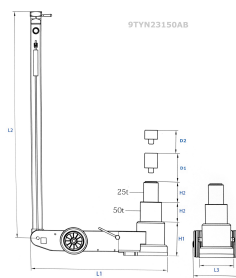
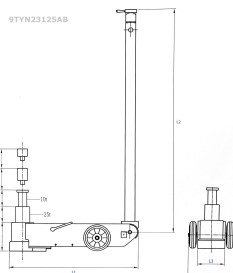
9TYN23



Cric hydropneumatique à deux étages (10/25, 25/50, 40/60 t)

CE

- Soupape de ralentissement
- Soupape de sécurité contre les surcharges
- Système anti-reflux d'huile
- Inclus : 2 rallonges (D1 et D2)



KING TONY	Capacité (tonne)	Nombre d'étages	Hauteur minimum H1 (mm)	Hauteur maximum H2 (mm)	D1 (mm)	D2 (mm)	H2 (mm)	Pression d'air (bar)	Longueur du cadre L1 (mm)	Longueur poignée L2 (mm)	Largeur avec roues L4 (mm)	Largeur L3 (mm)	Poids (kg)
9TYN23125AB	10 / 25	2	183	279 (25t) / 374 (10t)	75	45		9 ~ 12	770	1370	273	162	49
9TYN23150AB	25 / 50	2	215	330 (50t) / 444 (25t)	75	45		9 ~ 12	810	1370	275	200	67
9TYN23260AB	40 / 60	2	220	341 (60t) / 460 (40t)	75	45		9 ~ 12	895	1370	285	215	82